





Übersicht Werksteuerungen im Bezug zum Tarif

Tarif ¹⁾		easy light / NS-ET	Gemeinschaft ZEV easy light / NS-ET	easy NS-DT	break NS-ST-WP
		Einfachtarif ET 	Einfachtarif ET 	Doppeltarif DT 	Doppeltarif DT 
		Basistarif	Basistarif	Wahlprodukt	Wahlprodukt
	Steuerung				
Photovoltaik-anlage	>30kVA: zentraler Netz- und Anlagenschutz	ja	ja	ja	–
Autoladestation ²⁾	Lastabwurf (Notabschaltung)	ja	ja	ja	–
Autoladestation ²⁾	Lastreduktion von 11:15 bis 12:15 Uhr + 17:45 bis 18:45 Uhr auf mindestens 50%	nein	nein	ja	–
Wärmepumpe	Gerät > 4kW gesteuert von 11:30 bis 12:00 Uhr	nein	nein	ja	2 x 2 h pro Tag
Boiler	ab 100 Liter Ladung im Niedertarif	nein	nein	ja	–

1) Es ist erforderlich, den gewünschten Tarif auf der über die Plattform **Elektroform** einzureichende **Apparatebestellung** festzuhalten.

2) Gemäss Faktenblatt «Anforderungen Autoladestationen» der Energie Oberhofen AG.